

Uchwała Nr XVIII/172/16
Rady Gminy Latowicz
z dnia 2 grudnia 2016r.

**w sprawie określenia wysokości stawek podatku od środków transportowych
na rok 2017 obowiązujących na terenie Gminy Latowicz.**

Na podstawie art.18 ust. 2 pkt 8, art. 40 ust. 1, art. 41 ust.1 ustawy z dnia 8 marca 1990 roku o samorządzie gminnym (Dz. U. z 2016 r., poz. 446, poz. 1579) oraz art. 10 ustawy z dnia 12 stycznia 1991 roku o podatkach i opłatach lokalnych (Dz. U. z 2016 r. poz. 716) w związku z obwieszczeniem Ministra Finansów z dnia 5 sierpnia 2016 r. w sprawie wysokości górnych granic stawek kwotowych podatków i opłat lokalnych w 2017 r. (M. P. 2016, poz. 779), obwieszczeniem Ministra Rozwoju i Finansów z dnia 13 października 2016 r. w sprawie stawek podatku od środków transportowych obowiązujących w 2017 r. (M. P. 2016, poz. 979) – Rada Gminy Latowicz uchwala, co następuje:

§ 1

Uchwala się wysokość rocznych stawek podatku od środków transportowych w wysokości:

- 1) od samochodu ciężarowego o dopuszczalnej masie całkowitej pojazdu:

| | | |
|-----------------------------------|---|------------|
| - powyżej 3,5 t do 5,5 t włącznie | - | 593,00 zł |
| - powyżej 5,5 t do 9 t włącznie | - | 793,00 zł |
| - powyżej 9 t do poniżej 12 t | - | 991,00 zł. |

- 2) od samochodu ciężarowego o dopuszczalnej masie całkowitej równej lub wyższej niż 12 ton w zależności od liczby osi, dopuszczalnej masy całkowitej pojazdu i rodzaju zawieszenia stawki podatku określa załącznik Nr 1 do uchwały.

- 3) od ciągnika siodłowego lub balastowego przystosowanego do używania łącznie z naczepą lub przyczepą o dopuszczalnej masie całkowitej zespołu pojazdów od 3,5 tony i poniżej 12 ton - 1.589,00 zł.

- 4) od ciągnika siodłowego lub balastowego przystosowanego do używania łącznie z naczepą lub przyczepą o dopuszczalnej masie całkowitej zespołu pojazdów równej lub wyższej niż 12 ton, w zależności od liczby osi, dopuszczalnej masy całkowitej zespołu pojazdów i rodzaju zawieszenia stawki podatku określa załącznik Nr 2 do uchwały.

- 5) od przyczepy lub naczepy, które łącznie z pojazdem silnikowym posiadają dopuszczalną masę całkowitą od 7 ton i poniżej 12 ton, z wyjątkiem związanych wyłącznie z działalnością rolniczą prowadzoną przez podatnika podatku rolnego - 396,00 zł.
- 6) od przyczepy lub naczepy, które łącznie z pojazdem silnikowym posiadają dopuszczalną masę całkowitą równą lub wyższą niż 12 ton, z wyjątkiem związanych wyłącznie z działalnością rolniczą prowadzoną przez podatnika podatku rolnego, w zależności od liczby osi, dopuszczalnej masy całkowitej zespołu pojazdów i rodzaju zawieszenia stawki podatku określa załącznik Nr 3 do uchwały.
- 7) od autobusu, w zależności od liczby miejsc do siedzenia poza miejscem kierowcy:
- | | | |
|--------------------------------------|---|--------------|
| - mniejszej niż 22 miejsca | - | 1.337,00 zł |
| - równej lub większej niż 22 miejsca | - | 1.538,00 zł. |

§ 2

Wykonanie uchwały powierza się Wójtowi Gminy.

§ 3

Uchwała podlega ogłoszeniu w Dzienniku Urzędowym Województwa Mazowieckiego.

§ 4

Uchwała wchodzi w życie po upływie 14 dni od dnia ogłoszenia i ma zastosowanie od 1 stycznia 2017 roku.

PRZEWODNICZĄCY RADY




Wiesław Świątek

Załącznik Nr 1 do uchwały Nr XVII/172/16
 Rady Gminy Latowicz
 z dnia 2 grudnia 2016 r.
 w sprawie określenia wysokości stawek
 podatku od środków transportowych

**Stawki podatku
 dla samochodu ciężarowego
 o dopuszczalnej masie całkowitej równej lub wyższej niż 12 ton**

| Liczba osi i dopuszczalna masa całkowita (w tonach) | | Stawka podatku (w złotych) | |
|---|-----------|---|---------------------------------------|
| nie mniej niż | mniej niż | Oś jezdna (osie jezdne) z zawieszeniem pneumatycznym lub zawieszeniem uznanym za równoważne | Inne systemy zawieszenia osi jezdnych |
| 1 | 2 | 3 | 4 |
| Dwie osie | | | |
| 12 | 13 | 991 | 1.055 |
| 13 | 14 | 1.055 | 1.189 |
| 14 | 15 | 1.124 | 1.321 |
| 15 | | 1.494 | 1.598 |
| Trzy osie | | | |
| 12 | 17 | 1.321 | 1.456 |
| 17 | 19 | 1.387 | 1.520 |
| 19 | 21 | 1.468 | 1.589 |
| 21 | 23 | 1.520 | 1.653 |
| 23 | 25 | 1.589 | 2.016 |
| 25 | | 1.653 | 2.016 |
| Cztery osie i więcej | | | |
| 12 | 25 | 1.520 | 1.591 |
| 25 | 27 | 1.591 | 1.653 |
| 27 | 29 | 1.653 | 2.114 |
| 29 | 31 | 2.114 | 2.969 |
| 31 | | 2.114 | 2.969 |

PRZEWODNICZĄCY RADY



 Wiesław Świątek

Załącznik Nr 2 do uchwały Nr XVIII/172/16
 Rady Gminy Latowicz
 z dnia 2 grudnia 2016 r.
 w sprawie określenia wysokości stawek
 podatku od środków transportowych

**Stawki podatku dla ciągnika siodłowego lub balastowego
 przystosowanego do używania łącznie z naczepą lub przyczepą
 o dopuszczalnej masie całkowitej zespołu pojazdów równej lub wyższej niż 12 ton**

| Liczba osi i dopuszczalna masa całkowita zespołu pojazdów: ciągnik siodłowy + naczepa, ciągnik balastowy + przyczepa (w tonach) | | Stawka podatku (w złotych) | |
|--|-----------|--|---------------------------------------|
| nie mniej niż | mniej niż | Oś jezdna (osie jezdne) z zawieszeniem pneumatycznym lub z zawieszeniem uznanym za równoważne | Inne systemy zawieszenia osi jezdnych |
| Dwie osie | | | |
| 12 | 18 | 1.719 | 1.746 |
| 18 | 25 | 1.746 | 1.852 |
| 25 | 31 | 1.784 | 1.984 |
| 31 | | 1.852 | 2.341 |
| Trzy osie i więcej | | | |
| 12 | 40 | 1.918 | 2.204 |
| 40 | | 2.204 | 3.031 |

PRZEWODNICZĄCY RADY



 Wiesław Świątek

Załącznik Nr 3 do uchwały Nr XVIII/172/16
 Rady Gminy Latowicz
 z dnia 2 grudnia 2016 r.
 w sprawie określenia wysokości stawek
 podatku od środków transportowych

**Stawki podatku
 dla przyczepy lub naczepy,
 które łącznie z pojazdem silnikowym posiadają dopuszczalną masę całkowitą
 równą lub wyższą niż 12 ton, z wyjątkiem związanych wyłącznie z działalnością
 rolną prowadzoną przez podatnika podatku rolnego**

| Liczba osi i dopuszczalna masa całkowita zespołu pojazdów: naczepa / przyczepa + pojazd silnikowy (w tonach) | | Stawka podatku (w złotych) | |
|---|-----------|--|---------------------------------------|
| nie mniej niż | mniej niż | Oś jezdna (osie jezdne) z zawieszeniem pneumatycznym lub z zawieszeniem uznanym za równoważne | Inne systemy zawieszenia osi jezdnych |
| Jedna oś | | | |
| 12 | 18 | 461 | 524 |
| 18 | 25 | 524 | 593 |
| 25 | | 593 | 714 |
| dwie osie | | | |
| 12 | 28 | 659 | 723 |
| 28 | 33 | 923 | 1.085 |
| 33 | 38 | 1.085 | 1.651 |
| 38 | | 1.468 | 2.173 |
| trzy osie i więcej | | | |
| 12 | 38 | 1.190 | 1.321 |
| 38 | | 1.321 | 1.639 |

PRZEWODNICZĄCY RADY


 Wiesław Świątek